



MH

Metallprofil

Pflanzentische
Bewässerungsanlagen
Schattiervorrichtungen
Zubehör



www.mh-metallprofil.de





Metallprofil



Einrichtungen für die Pflanzen- präsentation und -produktion

Inhalt

Unternehmen	04
Tische	
Serie Venta-Plus	06
Serie Venta	08
Serie Venta-Light	10
Stufentische	11
Präsentationswagen Venta-Vario	12
Individuelle Präsentation	14
Zubehör	18
Beschilderung	20
Pflanzenproduktionstische	23
Automatische Bewässerung	26



MH Metallprofil GmbH

Ihr Spezialist für Pflanzentische in den Bereichen Produktion und Präsentation.

Am Standort Reichstädt nahe der Landeshauptstadt Dresden entstehen in einer modernen Fabrikationshalle hochwertige Produkte für die optimale Produktion und Präsentation Ihrer Pflanzen.

Neben Pflanzenproduktionstischen in rollbarer oder feststehender Ausführung, wahlweise ausgestattet mit unterschiedlichen Belägen sowie individuell konzipierten Spezialaufbauten, gehören verkaufsfördernde Präsentationstische einer kompletten Sortimentsfamilie mit oder ohne Höhenverstellung, mit Rollfunktion und/oder klapp- bzw. stapelbar zum Standardprogramm.

Optisch passende Beschilderungs- und Informationssysteme sowie ein vielfältiges Zubehörsortiment ergänzen die Produktpalette. Bei Bedarf ist auch eine farbliche Beschichtung in RAL-Farbtönen oder verschiedenen Effektlacken möglich. Optional bieten wir die Planung, Installation und Wartung leistungsfähiger automatisierter Bewässerungslösungen aus einer Hand.



MH Metallprofil ist Mitglied in der Interessenvertretung der deutschen Industrie für den Gartenbau (INDEGA)

Kompetent

Mit 20-jähriger Erfahrung in der Weiterverarbeitung von Aluminium- und Stahlprofilen sowie einer kontinuierlichen Weiterentwicklung unserer Produkte in Kooperation mit professionellen Anwendern können wir auf eine breit gefächerte, innovative Produktpalette zurückgreifen.

Vielseitig

Als Ansprechpartner für Bau- und Gartenfachmärkte, Gewächshausbauer sowie Produktionsgartenbau-betrieben und Baumschulen bieten wir Beratung, Planung, Fertigung, Montage und Wartung aus einer Hand.


Effizient

Mit unseren Produkten sparen Sie nicht nur Zeit, sondern reduzieren auch Ihre Betriebskosten durch schonenden Ressourceneinsatz und Optimierung von Produktionsabläufen. Beim Einsatz von Mobil- und Rolltischsystemen werden Arbeitswege verkürzt, in Kombination mit Bewässerungsanlagen Wasser gespart und so eine Optimierung von Arbeitsprozessen realisiert.

Die Softline[®] Eckverbindung

Besonderes Augenmerk gilt der Gestaltung unserer Produkte im Hinblick auf größtmögliche Performance im täglichen Einsatz.

So verfügen unsere Pflanzentische der Serie „Venta“ und „Venta-Plus“ neben einem abgerundeten Eckprofil aus Aluminium auch über einen speziellen Kantenschutz aus Kunststoff. Dieser sorgt nicht nur für eine erhöhte Lebensdauer der Tische, sondern vielmehr auch für ein minimiertes Verletzungsrisiko.



Serie Venta-Plus



Aus dem Werkstoff Aluminium, der neben seiner Form- und Oberflächenbeständigkeit eine ebenso leichte Handhabung bei hoher Belastbarkeit garantiert, fertigen wir Pflanzentische und Zubehör für den Einsatz im Innen- und Außenbereich. Flexible Funktionen und nachhaltige Qualität stehen dabei stets im Vordergrund. Die Venta-Plus Tische zeichnen sich dadurch aus, dass sie einfach und schnell auf- und abgebaut werden können. Es gibt jeweils eine rollbare und eine feststehende Version.



VENTA-Plus

Alu-Pflanzentisch, feststehend, klapp-/stapelbar

Clip-Randprofil 92, Aluwanne, Ablauf/Stopfen/Kette, Bodenausgleichsschrauben, klapp- und stapelbar

Artikel Nr.	B x L x H
PXX10344	100 x 200 x 40 cm
PXX10486	100 x 250 x 40 cm
PXX10487	125 x 146 x 40 cm
PXX10346	125 x 250 x 40 cm
PXX10488	146 x 250 x 40 cm
PXX10345	100 x 200 x 60 cm
PXX10489	100 x 250 x 60 cm
PXX10490	125 x 146 x 60 cm
PXX10347	125 x 250 x 60 cm
PXX10468	146 x 250 x 60 cm

VENTA-Plus

Alu-Pflanzentisch, mit Lenkrollen, klapp-/stapelbar

Clip-Randprofil 92, Aluwanne, Ablauf/Stopfen/Kette, 4 Lenkrollen 125 mm (2 gebremst), klapp- und stapelbar

Artikel Nr.	B x L x H
PXX10348	100 x 200 x 40 cm
PXX10491	100 x 250 x 40 cm
PXX10492	125 x 146 x 40 cm
PXX10350	125 x 250 x 40 cm
PXX10493	146 x 250 x 40 cm
PXX10349	100 x 200 x 60 cm
PXX10494	100 x 250 x 60 cm
PXX10495	125 x 146 x 60 cm
PXX10351	125 x 250 x 60 cm
PXX10496	146 x 250 x 60 cm



VENTA-Plus

Alu-Pflanzentisch außen, feststehend

Clip-Randprofil 92, Aluwanne, Ablauf/Stopfen/Kette, Bodenausgleichsschrauben

Artikel Nr.	B x L x H
PXX10314	100 x 125 x 40 cm
PXX10315	100 x 200 x 40 cm
PXX10316	100 x 250 x 40 cm
PXX10317	125 x 125 x 40 cm
PXX10319	125 x 146 x 40 cm
PXX10318	125 x 250 x 40 cm
PXX10320	146 x 250 x 40 cm
PXX10479	100 x 125 x 60 cm
PXX10480	100 x 200 x 60 cm
PXX10481	100 x 250 x 60 cm
PXX10482	125 x 125 x 60 cm
PXX10483	125 x 146 x 60 cm
PXX10484	125 x 250 x 60 cm
PXX10485	146 x 250 x 60 cm



VENTA-Plus

Alu-Pflanzentisch außen, mit Lenkrollen

Clip-Randprofil 92, Aluwanne, Ablauf/Stopfen/Kette, 4 Lenkrollen 125 mm (2 gebremst)

Artikel Nr.	B x L x H
PXX10321	100 x 125 x 40 cm
PXX10322	100 x 200 x 40 cm
PXX10323	100 x 250 x 40 cm
PXX10324	125 x 125 x 40 cm
PXX10326	125 x 146 x 40 cm
PXX10325	125 x 250 x 40 cm
PXX10327	146 x 250 x 40 cm
PXX10328	100 x 125 x 60 cm
PXX10329	100 x 200 x 60 cm
PXX10330	100 x 250 x 60 cm
PXX10331	125 x 125 x 60 cm
PXX10333	125 x 146 x 60 cm
PXX10332	125 x 250 x 60 cm
PXX10334	146 x 250 x 60 cm



VENTA-Plus

Alu-Pflanzentisch außen, halbrund

Stirnseitentisch, mit 2-Loch-Höhenverstellung, Clip-Randprofil 80, Aluwanne, Ablauf/Stopfen/Kette, Bodenausgleichsschrauben

PXX10467	100 x 100 x 45/60 cm
PXX10341	100 x 125 x 45/60 cm
PXX10342	125 x 125 x 45/60 cm
PXX10343	146 x 125 x 45/60 cm



Etageaufsatz für Venta-Plus Tische

mit Ablauf/Stopfen/Kette, vollverschweißte Aluwanne

PXX10471	44 x 100 x 75 cm
PXX10472	44 x 140 x 75 cm
PXX10473	44 x 160 x 75 cm
PXX10335	44 x 200 x 75 cm
PXX10437	44 x 250 x 75 cm
PXX10442	44 x 297 x 75 cm
PXX10436	44 x 250 x 75 cm (nur Aluboden)
PXX10441	44 x 297 x 75 cm (nur Aluboden)

Serie Venta



Die Venta-Serie ist unsere seit Jahren bewährte und stetig erweiterte Modellreihe. Sie wurde speziell für den Innenbereich ausgelegt. Im Zusammenspiel erlauben die Produkte nahezu unbegrenzte Gestaltungsmöglichkeiten, die auch jederzeit neu kombiniert werden können. Mit Sechsecktischen sowie Halb- und Viertelkreisen lassen sich kreative Flächen zaubern.



VENTA

Alu-Pflanzentisch

Clip-Randprofil 92, Aluwanne, Ablauf/Stopfen/Kette, Bodenausgleichsschrauben

Artikel Nr.	B x L x H
PXX10387	80 x 125 x 45 cm
PXX10389	80 x 140 x 45 cm
PXX10391	80 x 160 x 45 cm
PXX10388	80 x 125 x 60 cm
PXX10390	80 x 140 x 60 cm
PXX10392	80 x 160 x 60 cm

VENTA

Alu-Pflanzentisch, Sechseck

Clip-Randprofil 92, Aluwanne, Ablauf/Stopfen/Kette, Bodenausgleichsschrauben

Artikel Nr.	Ø x H
PXX10409	Ø 80 x 45 cm
PXX10411	Ø 100 x 45 cm
PXX10413	Ø 125 x 45 cm
PXX10415	Ø 150 x 45 cm
PXX10410	Ø 80 x 60 cm
PXX10412	Ø 100 x 60 cm
PXX10414	Ø 125 x 60 cm
PXX10416	Ø 150 x 60 cm

VENTA

Alu-Pflanzentisch innen, rund

Clip-Randprofil 80, Aluwanne, Ablauf/Stopfen/Kette,
Bodenausgleichsschrauben

Artikel Nr.	Ø x H
PXX10401	Ø 80 x 45 cm
PXX10403	Ø 100 x 45 cm
PXX10405	Ø 125 x 45 cm
PXX10407	Ø 150 x 45 cm
PXX10402	Ø 80 x 60 cm
PXX10404	Ø 100 x 60 cm
PXX10406	Ø 125 x 60 cm
PXX10408	Ø 150 x 60 cm



VENTA

Alu-Pflanzentisch innen, halbrund

PXX10417	Ø 160 x 45 cm
PXX10418	Ø 160 x 60 cm



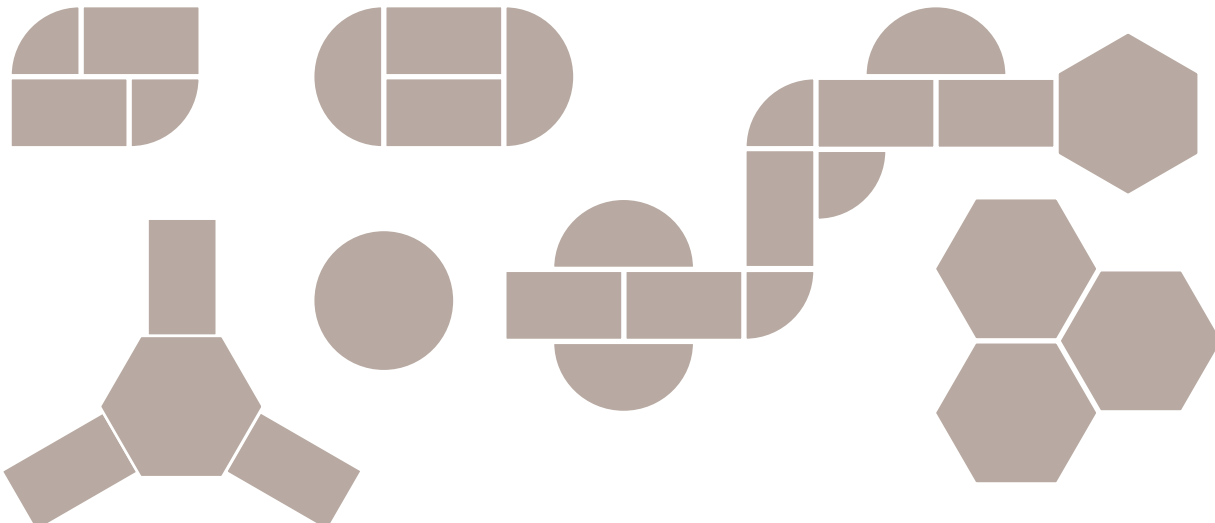
VENTA

Alu-Pflanzentisch innen, viertelrund

PXX10419	80 x 80 x 45 cm
PXX10420	80 x 80 x 60 cm



Gestaltungsmöglichkeiten



Serie Venta-Light



Alu-Pflanzentisch innen

Ablauf/Stopfen/Kette, Bodenausgleichsschrauben, wasserdicht angenietete U-Schienen für Unterkonstruktion

Artikel Nr.	B x L x H
PXX10461	60 x 94 x 40 cm
PXX10465	80 x 80 x 40 cm
PXX10462	80 x 120 x 40 cm
PXX10464	80 x 80 x 70 cm
PXX10463	80 x 120 x 70 cm
PXX10466	40 x 60 x 50 cm Aufsatztisch

Stufentische

Alu 2-Stufentisch, einseitig

Artikel Nr. **B x L x H**
mit 2 Alu-Wannen, Ablauf/Stopfen/Kette, Bodenausgleichsschrauben

PXX10445 110 x 210 x 100 cm

mit Lenkrollen

PXX10446 110 x 210 x 100 cm

mit einer Alu-Wanne, Ablauf/Stopfen/Kette sowie einer Wasserpflanzenwanne (ca. 208 x 63 x 20 cm) unten, Bodenausgleichsschrauben

PXX10447 110 x 210 x 100 cm



Stirnseitentisch

Artikel Nr. **B x L x H**
mit Alu-Wanne, Ablauf/Stopfen/Kette
PXX10453 50 x 184 x 47 cm

Rollengestell mit 4 Lenkrollen 125 mm (2 gebremst)

PXX10454 50 x 184 x 47 cm

Alu 5-Stufentisch, zweiseitig

5 Alu-Wannen, Ablauf/Stopfen/Kette, Bodenausgleichsschrauben

PXX10455 147 x 200 x 139 cm



Ablauf/Stopfen/Kette, Rollengestell mit 4 Lenkrollen 125 mm (2 gebremst)

PXX10456 147 x 200 x 139 cm

Alu 3-Stufentisch, einseitig

Ablauf/Stopfen/Kette, Bodenausgleichsschrauben

PXX10448 76 x 200 x 139 cm

Ablauf/Stopfen/Kette, Rollengestell mit 4 Lenkrollen 125 mm (2 gebremst)

PXX10449 76 x 200 x 139 cm



Alu 5-Stufenwagen "Bern", zweiseitig

mit 10 komplett herausnehmbaren Aluwannen, passend für alle Euro-Styroporpaletten, Ablauf/Stopfen/Kette, fahrbar mit 6 Lenkrollen 125 mm (2 gebremst)



PXX10458 170 x 257 x 140 cm

Alu 3-Stufentisch, zwei- und dreiseitig

3 Alu-Wannen, Ablauf/Stopfen/Kette, Bodenausgleichsschrauben

PXX10450 184 x 200 x 82 cm

Ablauf/Stopfen/Kette, Rollengestell mit 4 Lenkrollen 125 mm (2 gebremst)

PXX10451 184 x 200 x 82 cm



Präsentationswagen Venta-Vario




VENTA-VARIO

Präsentationswagen

Der 3-stufige Präsentationswagen ist ein optimales und attraktives Warenpräsentationssystem. Er kann beliebig einstellbar geneigt werden. Ausgestattet mit vier Lenkrollen, zwei davon gebremst, passt er im zusammengeklappten Zustand auch durch schmale Türen. Optional ist eine Markise erhältlich, die vor Witterungseinflüssen schützt und sich variabel öffnen lässt. Eine weitere Option für den Einsatz im Außenbereich ist die Kippsicherung.

3-stufiger Präsentationswagen Venta-Vario, 3 Alu-Wannen, Ablauf/Stopfen/Kette, 4 Lenkrollen 125 mm (2 gebremst)

Artikel Nr.	B x L x H
PXX10526	156 x 50 x 135 cm
PXX10527	Markisenaufsatz für Venta Vario Präsentationswagen sorgt für optimalen Schutz Ihrer Waren vor Witterungseinflüssen, lässt sich variabel öffnen, Farbwahl rot/grün/blau/gelb



Regalsystem Venta-Vario



Artikel Nr. B x L x H

einseitig, unten 1 feste Wanne und 2 höhenverstellbare
Wannen, Ablauf/Stopfen/Kette 90x120x150cm
PXX10528 feststehend
PXX10529 fahrbar mit Rollengestell 4 Lenkrollen
(2 gebremst)

zweiseitig, unten 2 feste Wannen und 4 höhenverstellbare
Wannen, Ablauf/Stopfen/Kette 180x120x150cm
PXX10530 feststehend
PXX10531 fahrbar mit Rollengestell 4 Lenkrollen
(2 gebremst)
ZXX10605 Blumenampelaufsatz für Regalsystem zum Anstecken
60x120x60 cm, Steckprofil 70cm

Individuelle Präsentation



Baumschulbeet

mit Alu-Wanne, Ablauf/Stopfen/Kette und Bodenausgleichsschrauben

Artikel Nr.	B x L x H
BXX10357	75 x 150 x 20 cm
BXX10358	75 x 200 x 20 cm
BXX10359	80 x 120 x 20 cm
BXX10352	125 x 250 x 20 cm
BXX10356	146 x 200 x 20 cm
BXX10353	156 x 300 x 20 cm



Holz-Alu-Baumschulbeet

demontierbar, mit 2 kesseldruckimprägnierten Halbrundhölzern mit Alu-Wanne, Ablauf/Stopfen/Kette und Bodenausgleichsschrauben

BXX10355	160 x 300 x 26 cm
BXX10354	160 x 300 x 26 cm (ohne Wanne)



Alu-Baumschulbeeteinfassung

demontierbar, aus Aluminium-Ovalrohr, mit Bodenbefestigungsplatte

BXX10360	Höhe 30 cm
----------	------------



Alu-Pflanzenteilerbügel

mit Verschiebeschuh für Venta, Venta Plus, Alu- bzw. Holz-Alu-Baumschulbeet

ZXX10528	75 x 60 cm
ZXX10356	125 x 60 cm
ZXX10527	150 x 60 cm
ZXX10357	156 x 60 cm
ZXX10358	160 x 60 cm

Alu-Regal mit Segmentbogen

Edelstahlhaken im Bogen, mit 3 Alu-Böden,
davon 2 stufenlos höhenverstellbar

Artikel Nr. **B x L x H**
PXX10372 125 x 60 x 220 cm



mit 2 Rauchglasböden und einem Alu-Boden
PXX10373 125 x 60 x 220 cm

Alu-Regal mit Rundbogen

Edelstahlhaken im Bogen, mit 3 Alu-Böden,
davon 2 stufenlos höhenverstellbar

PXX10370 125 x 60 x 220 cm



mit 2 Rauchglasböden und einem Alu-Boden
PXX10371 125 x 60 x 220 cm

Alu-Regalwagen

mit 3 versetzt angeordneten Regalböden, mit unterschiedlichen
Breiten (B = 42/62/82 cm), davon 2 stufenlos höhenverstellbar,
4 Lenkrollen 125 mm (2 gebremst)

PXX10367 150 x 82 x 165 cm
ZXX10368 Ampelaufsatz



4-Stufen-Rondell

mit vier wasserdichten Ebenen (3 höhenverstellbar), Ablauf/
Stopfen/Kette, Blumenampelaufsatz, Bodenausgleichsschrauben

Artikel Nr. **Maße**
PXX10378 Gesamthöhe ca 260 cm
4 Ebenen
2 x Ø ca. 80 cm
1 x Ø ca. 100 cm
1 x Ø ca. 125 cm





Stahl-Blumenampelkralle / Ampelkrallenständer

Blumenampelkralle bis Topfgröße 25cm, zweiseitig, 5 Tragarme, feuerverzinkt für Pfostenbefestigung mit Enddoppelhaken und Raupenhängung

Artikel Nr.	Maße
ZXX10582	Ausladung 50 cm
ZXX10583	Ausladung 80 cm
ZXX10584	Ausladung 50 cm und 80 cm gemischt
ZXX10585	Ausladung 70 cm
ZXX10586	Befestigung an runder Säule / Vieleck

Blumenampelkralle einseitig, für Wandbefestigung, mit Enddoppelhaken und Raupenhängung, 3 Tragarme

ZXX10587	Ausladung 50 cm
ZXX10588	Ausladung 70 cm
ZXX10589	Ausladung 80 cm
ZXX10590	Ausladung 50 und 80 cm gemischt

Alu/Stahl-Ampelkrallenständer, freistehend, zusätzliche Haken im Bogenbereich, insgesamt 32 Stück, einbrennlackiert, ohne Bodenplatte

ZXX10591	Masthöhe 230 cm, Pfostendurchmesser 10 cm, Krallenausladung 70 cm, Gesamtdurchmesser 140 cm
ZXX10592	Aufsatzleuchte D = 60 cm
ZXX10474	Bodenbuchse L = 60 cm
ZXX10475	Bodenplatte 40 x 40 cm

Alu-Ampelkrallenständer mit 2 Stahl-Ampelkrallen, mit Raupenhängung, ohne Bodenplatte, feuerverzinkt, freistehend, bis zu 180 Hängemöglichkeiten, untere Kralle stufenlos höhenverstellbar

ZXX10593	Masthöhe 230 cm, Pfostendurchmesser 10 cm, Krallenausladung oben 80 cm / unten 50 cm, Gesamtdurchmesser 160 cm
----------	--

Schnittblumenpräsentier

Artikel Nr.	B x L x H
ZXX10606	Schnittblumenwagen naturblank, zweireihig, für je 3 Behälter/Reihe mit 4 Lenkrollen (2 gebremst) 80 x 88 x 123 cm
ZXX10608	Schnittblumenwagen naturblank, dreireihig, für je 3 Behälter/Reihe mit 4 Lenkrollen (2 gebremst) 120 x 88 x 123 cm
ZXX10609	Schnittblumenwagen naturblank, Eckelement, für 8 Behälter mit 4 Lenkrollen (2 gebremst) 88 x 88 x 123 cm
ZXX10610	Alu-Schildrahmen für Schnittblumenwagen L 80 x 30 cm
ZXX10611	Alu-Schildrahmen für Schnittblumenwagen L 120 x 30 cm



Alu-Wasserpflanzentisch außen

Gestell mit verstärktem Unterbau (nicht klappbar), Bodenausgleichsschrauben, 4 Wannen (á 40 cm), Randhöhe 37 cm mit Innenkantung, Ablauf/Stopfen/Kette

PXX10523	146 x 200 x 70 cm
PXX10444	80 x 280 x 70 cm



Alu-Wasserpflanzentisch mit höhenverstellbaren Wanneneinlagen

zweifach höhenverstellbar, mit 4 Lenkrollen (2 gebremst), große Wanne mit 3 dreifach-höhenverstellbaren gelochten Wanneneinlagen, Ablaufventil mit Schlauchanschluss, mit Beschilderungsaufsatz ohne Schildhalter

PXX10374	85 x 160 x 70/80 cm ohne Rollen (mit Bodenausgleichsschrauben)
PXX10375	85 x 160 x 70/80 cm



Zubehör



Blumenampelaufsatz gebogen

nach beiden Seiten gebogen, mit Wellengitter

Artikel Nr.	B x L x H
ZXX10423	108 x 125 x 155 cm
ZXX10424	108 x 140 x 155 cm



Blumenampelaufsatz Tulpenform

mit verzinktem Stahlfuß und 3 versetzten Ebenen, wahlweise als Tischaufsatz oder Bodenständer

ZXX10363	Ø 125 x 200 cm
ZXX10364	Ø 125 x 260 cm
ZXX10365	Alu-Bodenbuchse zum Einbetonieren, L = 60 cm, mit Deckel
ZXX10366	Verzinkte Stahlbodenplatte, 40 x 40 cm



Ampel-Hängerondell mit Wellengitter


ZXX10426	Ø 125 cm (ohne Kette)
ZXX10428	Ø 150 cm (ohne Kette)
ZXX10427	Ø 125 cm (mit Kette)
ZXX10429	Ø 150 cm (mit Kette)



Alu-Blumenampelaufsatz

Blumenampelaufsatz, doppelseitig, mit Querholmen, vorbereitet für Beschilderungsrahmen

ZXX10578	98 x 125 x 160 cm (4 Querholme)
ZXX10579	98 x 200 x 160 cm (5 Querholme)
ZXX10580	98 x 250 x 160 cm (6 Querholme)
ZXX10581	98 x 380 x 160 cm (10 Querholme)
ZXX10604	Beschilderungsrahmen für Blumenampelaufsatz (ZXX10578-ZXX10581) lfm.



Blumenampelaufsatz

ZXX10607	Blumenampelaufsatz als Tischzusatz, Höhenverstellbar, Höhe 220-260cm, Ampel d=120cm
----------	---

Alu-Boden

Zusatzinheit für Hydrokulturen und Sonderverkauf, bündiger Alu-Boden in Ergänzung zur Alu-Wanne, jederzeit wieder entfernbar, für Rechtecktisch Venta und Venta Plus



Artikel Nr.	Maße
ZXX10564	für Halb-/Viertelrundertisch
ZXX10338	Ø 125 cm halbrund
ZXX10399	Ø 160 cm halbrund
ZXX10400	80 x 80 cm viertelrund

Stahl-Kletterpflanzeneinsatz für Pflanzentisch, verzinkt

ZXX10379	Maschenweite 15 cm Höhe 12 cm
ZXX10380	Maschenweite 20 cm Höhe 15 cm
ZXX10381	Maschenweite 23 cm Höhe 15 cm
ZXX10382	Maschenweite 27 cm Höhe 17 cm



Bewässerungsvlies und Bändchengewebe

Vivapol Vlies und Polypropylen Bändchengewebe, 200g/m², Ränder verschweißt

ZXX10529	passend konfektioniert
----------	------------------------



Sturmsicherungsfeder für doppelseitige Stülp schilder

IXX10362



Alu-Palettenumrandung

IXX10505	für Europalette mit verschweißter Alu-Wanne, ohne Ablauf
IXX10506	für Europalette mit verschweißter Alu-Wanne, mit Ablauf

Beschilderung

Alu-Beschilderungsaufsatz für Boden-/Baumschulbeet



Artikel Nr. Maße

ohne Höhenverstellung, ohne Stülp schilder

ZXX10554	125 x 180 cm
ZXX10555	150 x 180 cm
ZXX10556	200 x 180 cm
ZXX10557	250 x 180 cm
ZXX10558	300 x 180 cm

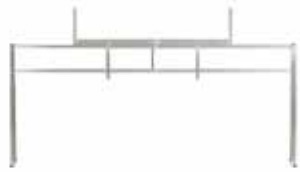
mit Höhenverstellung, ohne Stülp schilder

ZXX10559	125 x 160 / 180 / 200 cm
ZXX10560	150 x 160 / 180 / 200 cm
ZXX10561	200 x 160 / 180 / 200 cm
ZXX10562	250 x 160 / 180 / 200 cm
ZXX10563	300 x 160 / 180 / 200 cm

Alu-Tischbeschilderungsaufsatz / Abteilungsschild

Tischbeschilderungsaufsatz, ohne Stülp schilder und Höhenverstellung

IXX10484 H 90 cm



Alu-Abteilungsschildrahmen für Tischbeschilderungsaufsatz

IXX10485 120 x 25 cm

Alu-Zaunbeschilderung endlos

für Schildhalter A 4 und A 3



IXX10496 DIN A4 und DIN A3, endlos, ohne Stülp schilder

Stahl-Palettenbeschilderung feuerverzinkt

4-fach höhenverstellbar 180/200/230/250 cm, ohne Schildhalter



IXX10497 Grundeinheit L=300cm

IXX10498 Ergänzungseinheit L=300 cm, inkl. 1 Pfosten

IXX10499 Ergänzungseinheit L=200 cm, inkl. 1 Pfosten

IXX10500 Ergänzungseinheit L=100 cm, inkl. 1 Pfosten

Alu-Tischbeschilderungsleiste »KONVEX«

ca. 45° Neigungswinkel für optimale Lesbarkeit, incl. Halter, für jede Tischlänge (Paßstück) geeignet



Artikel Nr.	Maße
IXX10536	Standardlänge 100cm, A5 quer, bzw. Paßstück
IXX10537	Standardlänge 100cm, A5 hoch, bzw. Paßstück
IXX10538	Standardlänge 100cm, A4 hoch, bzw. Paßstück
IXX10539	Aluverbinder für fluchtgenauen Tischverbund
IXX10540	Alu-Endstück A5
IXX10541	Alu-Endstück A4

Preisschildständer für laminierte Schilder

IXX10524	Alu-Bodenständer mit A5-Preisschildhalter
IXX10525	Alu-Bodenständer mit A4-Preisschildhalter abgeschrägt, L = 44 cm



Alu-Stülp Schildhalter für laminierte Schilder

IXX10490	DIN A5 doppelseitig zum Überhängen
IXX10491	DIN A4 doppelseitig zum Überhängen
IXX10527	DIN A3 doppelseitig zum Überhängen
IXX10533	DIN A5 einseitig zum Überhängen
IXX10534	DIN A4 einseitig zum Überhängen
IXX10526	DIN A3 einseitig zum Überhängen



Alu-Stülp Schildhalter für laminierte Schilder mit Mittelsteg

IXX10492	DIN A3 doppelseitig zum Überhängen
IXX10535	DIN A3 einseitig zum Überhängen





Stahl-Stülp Schildhalter verzinkt

Artikel Nr.	Maße
IXX10483	DIN A5 doppelseitig zum Überhängen
IXX10530	DIN A4 doppelseitig zum Überhängen
IXX10531	DIN A3 doppelseitig zum Überhängen
IXX10479	DIN A5 einseitig zum Überhängen
IXX10480	DIN A4 einseitig zum Überhängen
IXX10481	DIN A3 einseitig zum Überhängen

für laminierte Schilder

IXX10486	DIN A3 doppelseitig zum Überhängen mit Mittelsteg
IXX10482	DIN A3 einseitig zum Überhängen mit Mittelsteg,



Stahl-Schildhalter verzinkt, zum Anschrauben

für laminierte Schilder

IXX10467	B 21,5 x H 10,5 cm
IXX10469	DIN A5
IXX10471	DIN A5 quer
IXX10473	DIN A4
IXX10475	DIN A3



Stahl-Schildhalter verzinkt, mit Anstecklasche

für CC-Container

IXX10477	DIN A5
IXX10478	DIN A4

für Preisschildständer (Klemmschiene mittig), Schildhalter in Laminatgröße, Stahl verzinkt, mit rückseitiger Halterung

IXX10470	DIN A5 hoch
IXX10472	DIN A5 quer
IXX10474	DIN A4
IXX10476	DIN A3

Preisschildständer

Stahl-Schildständer gebogen, mit Platte 200 x 200 x 4 mm, passend für alle Schildhalter mit rückseitiger Halterung

IXX10487	H = 60 cm
IXX10488	H = 80 cm
IXX10489	H = 100 cm

Pflanzenproduktionstische



Alu-Rolltisch

mit Polystyrol Ebbe- und Flut-Wanne, hochbelastbarem Unterbau, kugelgelagerter Führungssicherung, Kippsicherung, Querriegelabstand ca. 50 cm, gelochte Dübelplatte, leichtgängige verzinkte Stahlrohre

Standardbreiten als Festtisch: 82 – 102 – 122 – 146 cm

Standardbreiten: 152 – 162 – 172 – 182 – 192 – 202 cm

Länge: nach Bedarf



Alu-Rolltisch

als Flutmattentisch (0,5% Gefälle zur Rinne) mit gelochtem Styroporboden, transparenter PE-Folie, Bewässerungsvlies 100 g/m², Antialgenfolie (alternativ Bändchengewebe gegen Aufpreis), höhenverstellbar, kugelgelagerte Führungssicherung, Kippsicherung, Querriegelabstand ca. 50 cm, gelochte Dübelplatte, leichtgängige verzinkte Stahlrohre, Alu-Sammelrinne mit Ablaufstutzen

Standardbreiten: 153 – 203 cm

Länge: nach Bedarf






Alu-Rolltisch

mit lose aufliegenden Alu-Rinnen, 12 cm breit, stranggepresst, Stoßverbinder, Alu-Sammelrinne, höhenverstellbar, kugelgelagerte Führungssicherung, Kippsicherung, gelochte Dübelplatte, leichtgängige verzinkte Stahlrohre

Breite und Länge: nach Bedarf

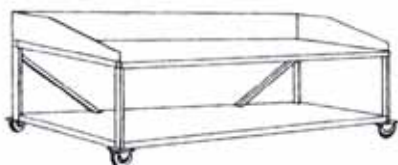


Alu-Hänge

für ein besseres Raummanagement mit Ebbe- und Flut-Wanne komplett mit Aufhängung, verzinkte Knotenkette, Höhenausgleich

Standardbreiten: 35 – 45 – 65 cm

Länge: nach Bedarf



Arbeitstisch

für das Ein- und Umtopfen in rückschonender Arbeitshöhe mit Alu-Arbeitsplatte und Alu-Zwischenboden, Arbeitsplatte mit umlaufendem und gebördeltem Rand 200 mm hoch, vorn abgescrägt, feststehend

Artikel Nr.	Maße
PXX10459	93 x 200 x 85 cm
PXX10460	93 x 250 x 85 cm



Kipp- und Führungssicherung

Optional lieferbar

- Schmutzsieb für Ventilsumpf
- Ebbe- und Flut-Ventil für Einrohrsystem
- Quickventil für Zweirohrsystem
- Stopper mit Schraube als Fingerschutz

Edelstahlaufgaben für Pflanz- und Arbeitstisch

ZXX10461	93 x 200 cm
ZXX10462	93 x 250 cm

Stahlschublade für Pflanz- und Arbeitstisch

ZXX10463	50,5 x 50,5 x 13,5 cm
----------	-----------------------

Ebbe- und Flutsystem

Dieses Tischbewässerungssystem ist für den versierten Gärtner eine nicht mehr wegzudenkende Möglichkeit der Wasserversorgung für die Samen- und Pflanzenzucht. Die Wanne besteht aus sehr robustem Polystyrol, Farbe grau. Die Kanäle im Wannensboden verteilen das Wasser, so dass ein fast automatisiertes Bewässern kompletter Pflanzenbestände erfolgt.

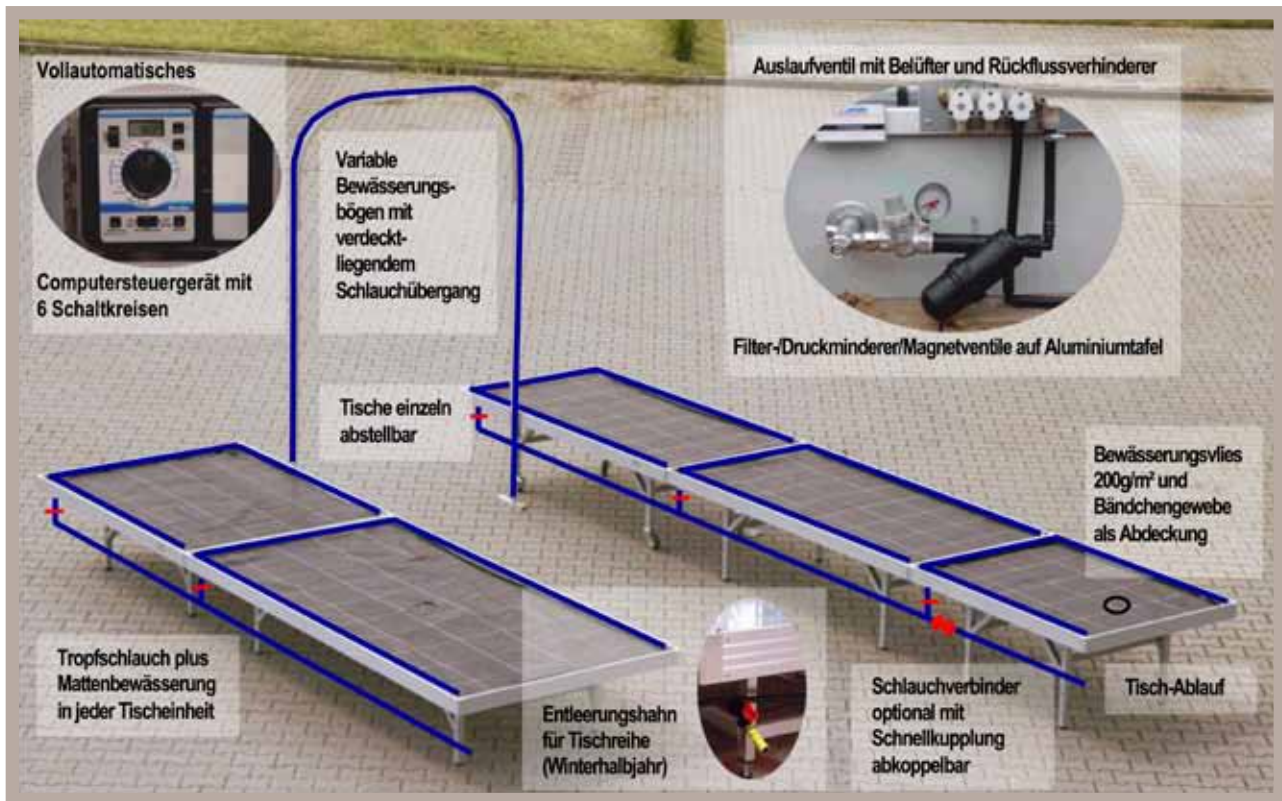
Ebbe-und-Flut-Tischwanne aus Polystyrol

Artikel Nr.	Maße
ZXX10530-100000000	Farbe grau, mit Ablaufrinnen in Längsrichtung in den Breiten (Preis pro m ²) 1.700 390 – 420 – 620 – 800 – 1.000 – 1.200 – 1.400 – 1.500 – 1.600 – 1.701 – 1.800 – 1.900 – 2.000 – 2.200 mm Großer Ventilsumpf für Mehrventilanschluss (wahlweise 1- oder 2-fach je Tisch)

Optimiert wird dieses System durch folgendes Zubehör

ZXX10533	HS-Ventil für eine gleichmäßige Flutung der Tische
ZXX10534	Quick-Ventil für ein zügiges Be- und Entwässern
ZXX10531	Schmutzsieb für Ventilsumpf

Automatische Bewässerung



Automatische Tisch- und Ampelbewässerung »Water Magic«

Vollautomatische Blumentischbewässerung mit 6 Schaltkreisen für die unterschiedlichsten Voraussetzungen

Einsatzbereich:

Gartencenter Innen- und Außenanlagen

Besonderheiten:

Robustes Steuergerät mit einfacher Bedienung, problemlose Installation durch Bogenübergänge zwischen den Tischreihen, keine Rohrverlegung im Erdreich

Optionen:

- Für Blumenampeln und Bodenbeete
- Bewässerungscomputer mit bis zu 12 Schaltkreisen und 365 Tage-Timer

Vorteile:

Gleichmäßige, intensive Bewässerung der Pflanzen mit zu jeder Tages-/Nachtzeit einstellbarer Bewässerungsdauer; dadurch äußerst geringer Wasserverbrauch, beachtliche Mitarbeiterentlastung, stets frische Pflanzen bis zum Verkauf, erhebliche Verminderung von Pflanzenschwund – mehr Rentabilität, weniger Ausschuss

Praxisbewährte Qualität





MH
Metallprofil

MH Metallprofil GmbH
Industriegebiet Am Hofbusch 8
01744 Dippoldiswalde OT Reichstädt

Tel. +49 (0) 3504-6414 – 0
Fax +49 (0) 3504-6414 -10

E-Mail: info@mh-metallprofil.de
Internet: www.mh-metallprofil.de

