

**MH** Metallprofil GmbH

Pflanzentische  
Bewässerungsanlagen  
Zubehör



[www.mh-metallprofil.de](http://www.mh-metallprofil.de)





MH



# Einrichtungen für die Pflanzen- präsentation und -produktion

## Inhalt

Unternehmen	04
Tische	
Serie Venta Plus	06
Serie Venta	08
Serie Venta Light	10
Stufentische	11
Individuelle Präsentation	12
Praxisbeispiele	15
Zubehör	16
Beschilderung	18
Automatische Bewässerung	21
Pflanzenproduktionstische	22





# MH Metallprofil GmbH

## **Ihr Spezialist für Pflanzentische in den Bereichen Produktion und Präsentation.**

Am Standort Reichstädt nahe der Landeshauptstadt Dresden entstehen in einer modernen Fabrikationshalle hochwertige Produkte für die optimale Produktion und Präsentation Ihrer Pflanzen.

Neben Pflanzenproduktionstischen in rollbarer oder feststehender Ausführung wahlweise ausgestattet mit unterschiedlichen Belägen sowie individuell konzipierten Spezialaufbauten gehören verkaufsfördernde Präsentationstische einer kompletten Sortimentsfamilie mit oder ohne Höhenverstellung, mit Rollfunktion und/oder klapp- bzw. stapelbar zum Standardprogramm.

Optisch passende Beschilderungs- und Informationssysteme sowie ein reichhaltiges Zubehörsortiment ergänzen die Produktpalette. Bei Bedarf ist auch eine farbliche Beschichtung in RAL-Farbtönen oder verschiedenen Effektlacken möglich. Optional bieten wir die Planung, Installation und Wartung leistungsfähiger automatisierter Bewässerungslösungen aus einer Hand.



MH Metallprofil ist Mitglied in der Interessenvertretung der deutschen Industrie für den Gartenbau (INDEGA)

### Kompetent

Mit 20 jähriger Erfahrung in der Weiterverarbeitung von Aluminium- und Stahlprofilen sowie einer kontinuierlichen Weiterentwicklung unserer Produkte in Kooperation mit professionellen Anwendern können wir auf eine breit gefächerte, innovative Produktpalette zurückgreifen.

### Vielseitig

Als Ansprechpartner für Bau- und Gartenfachmärkte, Gewächshausbauer sowie Produktionsgartenbau-betrieben und Baumschulen bieten wir Beratung, Planung, Fertigung, Montage und Wartung aus einer Hand.

### Effizient

Mit unseren Produkten sparen Sie nicht nur Zeit sondern reduzieren auch Ihre Betriebskosten durch schonenden Ressourceneinsatz und Optimierung von Produktionsabläufen. Beim Einsatz von Mobil- und Rolltischsystemen werden Arbeitswege verkürzt, in Kombination mit Bewässerungsanlagen Wasser gespart und so eine Optimierung von Arbeitsprozessen realisiert.

### Die Softline<sup>®</sup> Eckverbindung

Besonderes Augenmerk gilt der Gestaltung unserer Produkte im Hinblick auf größtmögliche Performance im täglichen Einsatz.

So verfügen unsere Pflanzentische der Serie „Venta“ und „Venta-Plus“ neben einem abgerundeten Eckprofil aus Aluminium auch über einen speziellen Kantenschutz aus Kunststoff. Dieser sorgt nicht nur für eine erhöhte Lebensdauer der Tische sondern vielmehr auch für ein minimiertes Verletzungsrisiko.



# Serie Venta-Plus



Aus dem Werkstoff Aluminium, der neben seiner Form- und Oberflächenbeständigkeit eine ebenso leichte Handhabung bei hoher Belastbarkeit garantiert, fertigen wir Pflanzentische und Zubehör für den Einsatz im Innen- und Außenbereich. Flexible Funktionen und nachhaltige Qualität stehen dabei stets im Vordergrund. Die Venta-Plus Tische zeichnen sich dadurch aus, dass sie einfach und schnell auf- und abgebaut werden können. Es gibt jeweils eine rollbare und eine feste Version.



## VENTA-Plus

### Alu-Pflanzentisch, feststehend, klapp-/stapelbar

Clip-Randprofil 92, Aluwanne, Ablauf/Stopfen/Kette, Bodenausgleichsschrauben, klapp- und stapelbar

Artikel Nr.	B x L x H
PXX10344	100 x 200 x 40 cm
PXX10486	100 x 250 x 40 cm
PXX10487	125 x 146 x 40 cm
PXX10346	125 x 250 x 40 cm
PXX10488	146 x 250 x 40 cm
PXX10345	100 x 200 x 60 cm
PXX10489	100 x 250 x 60 cm
PXX10490	125 x 146 x 60 cm
PXX10347	125 x 250 x 60 cm
PXX10468	146 x 250 x 60 cm

## VENTA-Plus

### Alu-Pflanzentisch, mit Lenkrollen, klapp-/stapelbar

Clip-Randprofil 92, Aluwanne, Ablauf/Stopfen/Kette, 4 Lenkrollen 125 mm (2 gebremst), klapp- und stapelbar

Artikel Nr.	B x L x H
PXX10348	100 x 200 x 40 cm
PXX10491	100 x 250 x 40 cm
PXX10492	125 x 146 x 40 cm
PXX10350	125 x 250 x 40 cm
PXX10493	146 x 250 x 40 cm
PXX10349	100 x 200 x 60 cm
PXX10494	100 x 250 x 60 cm
PXX10495	125 x 146 x 60 cm
PXX10351	125 x 250 x 60 cm
PXX10496	146 x 250 x 60 cm





### VENTA-Plus

#### Alu-Pflanzentisch außen, feststehend

Clip-Randprofil 92, Aluwanne, Ablauf/Stopfen/Kette,  
Bodenausgleichsschrauben

Artikel Nr.	B x L x H
PXX10314	100 x 125 x 40 cm
PXX10315	100 x 200 x 40 cm
PXX10316	100 x 250 x 40 cm
PXX10317	125 x 125 x 40 cm
PXX10319	125 x 146 x 40 cm
PXX10318	125 x 250 x 40 cm
PXX10320	146 x 250 x 40 cm
PXX10479	100 x 125 x 60 cm
PXX10480	100 x 200 x 60 cm
PXX10481	100 x 250 x 60 cm
PXX10482	125 x 125 x 60 cm
PXX10483	125 x 146 x 60 cm
PXX10484	125 x 250 x 60 cm
PXX10485	146 x 250 x 60 cm



### VENTA-Plus

#### Alu-Pflanzentisch außen, mit Lenkrollen

Clip-Randprofil 92, Aluwanne, Ablauf/Stopfen/Kette,  
4 Lenkrollen 125 mm / 100mm (2 gebremst)

Artikel Nr.	B x L x H
PXX10321	100 x 125 x 40 cm
PXX10322	100 x 200 x 40 cm
PXX10323	100 x 250 x 40 cm
PXX10324	125 x 125 x 40 cm
PXX10326	125 x 146 x 40 cm
PXX10325	125 x 250 x 40 cm
PXX10327	146 x 250 x 40 cm
PXX10328	100 x 125 x 60 cm
PXX10329	100 x 200 x 60 cm
PXX10330	100 x 250 x 60 cm
PXX10331	125 x 125 x 60 cm
PXX10333	125 x 146 x 60 cm
PXX10332	125 x 250 x 60 cm
PXX10334	146 x 250 x 60 cm



### VENTA-Plus

#### Alu-Pflanzentisch außen, halbrund

Stirnseitentisch, mit 2-Loch-Höhenverstellung,  
Clip-Randprofil 92, Aluwanne, Ablauf/Stopfen/Kette,  
Bodenausgleichsschrauben

PXX10467	100 x 100 x 40/60 cm
PXX10341	100 x 125 x 40/60 cm
PXX10342	125 x 125 x 40/60 cm
PXX10343	146 x 125 x 40/60 cm



#### Etageaufsatz für Venta-Plus Tische

mit Ablauf/Stopfen/Kette, vollverschweißter Aluwanne

PXX10471	44 x 125 x 75 cm
PXX10472	44 x 140 x 75 cm
PXX10473	44 x 160 x 75 cm
PXX10335	44 x 200 x 75 cm
PXX10437	44 x 250 x 80 cm
PXX10442	44 x 297 x 80 cm
PXX10436	44 x 250 x 80 cm (nur Aluboden)
PXX10441	44 x 297 x 80 cm (nur Aluboden)

# Serie Venta



Die Venta-Serie ist unsere seit Jahren bewährte und stetig erweiterte Modellreihe. Sie wurde speziell für den Innenbereich ausgelegt. Im Zusammenspiel erlauben die Produkte nahezu unbegrenzte Gestaltungsmöglichkeiten, die auch jederzeit neu kombiniert werden können. Mit Sechsecktischen sowie Halb- und Viertelkreisen lassen sich kreative Flächen zaubern.



## VENTA

### Alu-Pflanzentisch

Clip-Randprofil 92, Aluwanne, Ablauf/Stopfen/Kette, Bodenausgleichsschrauben

Artikel Nr.	B x L x H
PXX10387	80 x 125 x 45 cm
PXX10389	80 x 140 x 45 cm
PXX10391	80 x 160 x 45 cm
PXX10388	80 x 125 x 60 cm
PXX10390	80 x 140 x 60 cm
PXX10392	80 x 160 x 60 cm

## VENTA

### Alu-Pflanzentisch, Sechseck

Clip-Randprofil 92, Aluwanne, Ablauf/Stopfen/Kette, Bodenausgleichsschrauben

Artikel Nr.	Ø x H
PXX10409	Ø 80 x 45 cm
PXX10411	Ø 100 x 45 cm
PXX10413	Ø 125 x 45 cm
PXX10415	Ø 150 x 45 cm
PXX10410	Ø 80 x 60 cm
PXX10412	Ø 100 x 60 cm
PXX10414	Ø 125 x 60 cm
PXX10416	Ø 150 x 60 cm



## VENTA

### Alu-Pflanzentisch innen, rund

Clip-Randprofil 92, Aluwanne, Ablauf/Stopfen/Kette,  
Bodenausgleichsschrauben

Artikel Nr.	Ø x H
PXX10401	Ø 80 x 45 cm
PXX10403	Ø 100 x 45 cm
PXX10405	Ø 125 x 45 cm
PXX10407	Ø 150 x 45 cm
PXX10402	Ø 80 x 60 cm
PXX10404	Ø 100 x 60 cm
PXX10406	Ø 125 x 60 cm
PXX10408	Ø 150 x 60 cm



## VENTA

### Alu-Pflanzentisch innen, halbrund

PXX10417	Ø 160 x 45 cm
PXX10418	Ø 160 x 60 cm



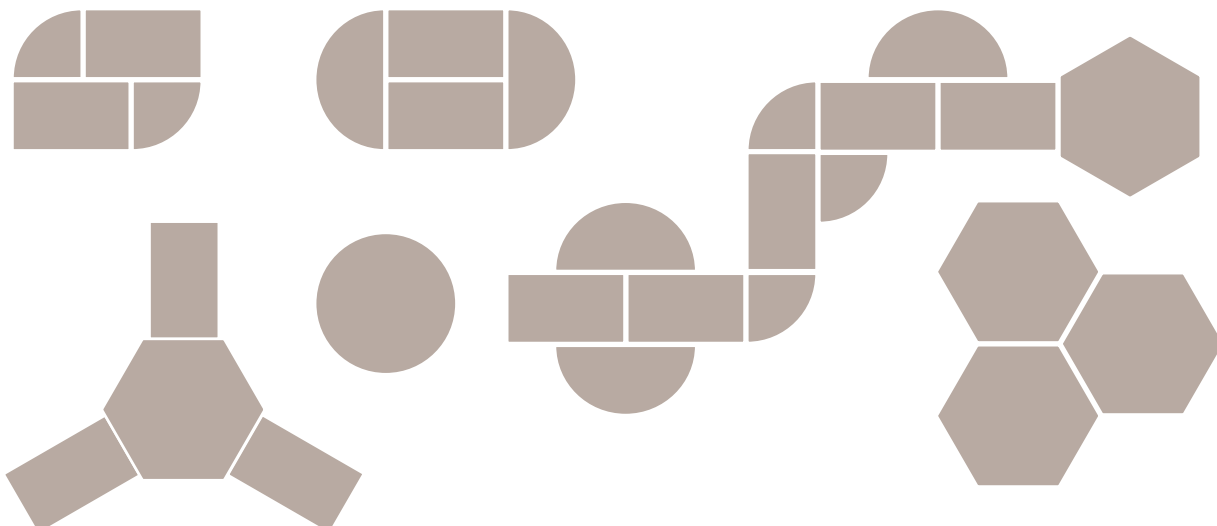
## VENTA

### Alu-Pflanzentisch innen, viertelrund

PXX10419	80 x 80 x 45 cm
PXX10420	80 x 80 x 60 cm



## Gestaltungsmöglichkeiten



# Serie Venta Light



## Alu-Pflanzentisch innen

Ablauf/Stopfen/Kette, Bodenausgleichsschrauben, wasserdicht angenietete U-Schienen für Unterkonstruktion, Befestigungsbolzen und Federstecker

Artikel	B x L x H
PXX10461	60 x 94 x 40 cm
PXX10465	80 x 80 x 40 cm
PXX10462	80 x 120 x 40 cm
PXX10464	80 x 80 x 70 cm
PXX10463	80 x 120 x 70 cm
PXX10466	40 x 60 x 50 cm Aufsatztisch

# Stufentische

## Alu 2-Stufentisch, einseitig

**Artikel**      **B x L x H**  
mit 2 Alu-Wannen, Ablauf/Stopfen/Kette, Bodenausgleichsschrauben

PXX10445      110 x 210 x 100 cm

mit Lenkrollen

PXX10446      110 x 210 x 100 cm

mit einer Alu-Wanne, Ablauf/Stopfen/Kette sowie einer Wasserpflanzenwanne (ca. 208 x 63 x 20 cm) unten, Bodenausgleichsschrauben

PXX10447      110 x 210 x 100 cm



## Alu 3-Stufentisch, einseitig

Ablauf/Stopfen/Kette, Bodenausgleichsschrauben

PXX10448      76 x 200 x 139 cm

Ablauf/Stopfen/Kette, Rollengestell mit 4 Lenkrollen 125 mm (2 gebremst)

PXX10449      76 x 200 x 139 cm



## Alu 3-Stufentisch, zwei- und dreiseitig

3 Alu-Wannen, Ablauf/Stopfen/Kette, Bodenausgleichsschrauben

PXX10450      184 x 200 x 82 cm



Ablauf/Stopfen/Kette, Rollengestell mit 4 Lenkrollen 125 mm (2 gebremst)

PXX10451      184 x 200 x 82 cm

## Stirnseitentisch

**Artikel**      **B x L x H**  
mit Alu-Wanne ohne Ablauf

PXX10453      50 x 184 x 47 cm

Rollengestell mit 4 Lenkrollen 125 mm (2 gebremst)

PXX10454      50 x 184 x 47 cm

## Alu 5-Stufentisch, zweiseitig

5 Alu-Wannen, Ablauf/Stopfen/Kette, Bodenausgleichsschrauben

PXX10455      147 x 200 x 139 cm



Ablauf/Stopfen/Kette, Rollengestell mit 4 Lenkrollen 125 mm (2 gebremst)

PXX10456      147 x 200 x 139 cm

## Alu 5-Stufenwagen "Bern", zweiseitig

mit 10 komplett herausnehmbaren Aluwannen, passend für alle Euro-Styroporpaletten, Ablauf/Stopfen/Kette, fahrbar mit 6 Lenkrollen 125 mm (2 gebremst)



PXX10458      170 x 257 x 140 cm



# Individuelle Präsentation



## Alu-Wasserpflanzentisch außen

Gestell mit verstärktem Unterbau (nicht klappbar), Bodenausgleichsschrauben, 4 Wannen (à 40 cm), Randhöhe 37 cm mit Innenkantung, Ablauf/Stopfen/Kette

Artikel Nr.	B x L x H
PXX10523	146 x 200 x 40 cm
PXX10444	80 x 280 x 70 cm



## Alu-Wasserpflanzentisch mit höhenverstellbaren Wanneneinlagen

zweifach höhenverstellbar, mit 4 Lenkrollen (2 gebremst), große Wanne mit 3 dreifach-höhenverstellbaren gelochten Wanneneinlagen, Ablaufventil mit Schlauchanschluss, mit Beschilderungsaufsatz ohne Schilderhalter


PXX10374	85 x 160 x 70/80 cm ohne Rollen (mit Bodenausgleichsschrauben)
PXX10375	85 x 160 x 70/80 cm



## Baumschulbeet

mit Alu-Wanne, Ablauf/Stopfen/Kette und Bodenausgleichsschrauben

BXX10357	75 x 150 x 15 cm
BXX10358	75 x 200 x 15 cm
BXX10359	80 x 120 x 15 cm
BXX10352	125 x 250 x 15 cm
BXX10356	146 x 200 x 15 cm
BXX10353	156 x 300 x 15 cm



## Holz-Alu-Baumschulbeet

demontierbar, mit 2 kesseldruckimprägnierten Halbrundhölzern mit Alu-Wanne, Ablauf/Stopfen/Kette und Bodenausgleichsschrauben

BXX10355	160 x 300 x 26 cm
BXX10354	160 x 300 x 26 cm (ohne Wanne)

### Alu-Regal mit Segmentbogen

Edelstahlhaken im Bogen, mit 3 Alu-Böden davon 2 stufenlos höhenverstellbar

**Artikel Nr.**     **B x L x H**  
PXX10372     125 x 60 x 220 cm

mit 2 Rauchglasböden und einem Alu-Boden

PXX10373     125 x 60 x 220 cm



### Alu-Regal mit Rundbogen

Edelstahlhaken im Bogen, mit 3 Alu-Böden davon 2 stufenlos höhenverstellbar

PXX10370     125 x 60 x 220 cm

mit 2 Rauchglasböden und einem Alu-Boden

PXX10371     125 x 60 x 220 cm



### Alu-Regalwagen

mit 3 versetzt angeordneten Regalböden, mit unterschiedlichen Breiten (B = 42/62/82 cm), davon 2 stufenlos höhenverstellbar, 4 Lenkrollen 125 mm (2 gebremst)

PXX10367     150 x 82 x 165 cm

ZXX10368     Ampelaufsatz



### 4-Stufen-Rondell

mit vier wasserdichten Ebenen (3 höhenverstellbar), Ablauf/Stopfen/Kette, Blumenampelaufsatz, Bodenausgleichsschrauben

**Artikel Nr.**     **Maße**  
PXX10378     Gesamthöhe ca 260 cm  
4 Ebenen  
2 x Ø ca. 80 cm  
1 x Ø ca. 100 cm  
1 x Ø ca. 125 cm





### Stahl-Blumenampelkralle / Ampelkrallenständer

Blumenampelkralle bis Topfgröße 25cm, zweiseitig, 5 Tragarme, feuerverzinkt für Pfostenbefestigung mit Endkoppelhaken und Raupenhängung

Artikel Nr.	Maße
ZXX10582	Ausladung 50 cm
ZXX10583	Ausladung 80 cm
ZXX10584	Ausladung 50 cm und 80 cm gemischt
ZXX10585	Ausladung 70 cm
ZXX10586	Befestigung an runder Säule / Vieleck

Blumenampelkralle einseitig, für Wandbefestigung, mit Enddoppelhaken und Raupenhängung, 3 Tragarme

ZXX10587	Ausladung 50 cm
ZXX10588	Ausladung 70 cm
ZXX10589	Ausladung 80 cm
ZXX10590	Ausladung 50 und 80 cm gemischt

Alu/Stahl-Ampelkrallenständer, freistehend, zusätzliche Haken im Bogenbereich, insgesamt 32 Stück, einbrennlackiert, ohne Bodenplatte


ZXX10591	Masthöhe 230 cm, Pfostendurchmesser 10 cm, Krallenausladung 70 cm, Gesamtdurchmesser 140 cm
ZXX10592	Aufsatzleuchte D = 60 cm
ZXX10474	Bodenbuchse L = 60 cm
ZXX10475	Bodenplatte 40 x 40

Alu-Ampelkrallenständer mit 2 Stahl-Ampelkrallen, mit Raupenhängung, ohne Bodenplatte, feuerverzinkt, freistehend, bis zu 180 Hängemöglichkeiten, untere Kralle stufenlos höhenverstellbar

ZXX10593	Masthöhe 230 cm, Pfostendurchmesser 10 cm, Krallenausladung oben 80 cm / unten 50 cm, Gesamtdurchmesser 160 cm
----------	--



# Praxisbewährte Qualität





# Zubehör



## Blumenampelaufsatz gebogen

nach beiden Seiten gebogen, mit Wellengitter

Artikel	Maße
ZXX10423	108 x 125 x 155 cm
ZXX10424	108 x 140 x 155 cm



## Blumenampelaufsatz Tulpenform

mit verzinktem Stahlfuß und 3 versetzten Ebenen, wahlweise als Tischaufsatz oder Bodenständer

ZXX10363	Ø 125 x 200 cm
ZXX10364	Ø 125 x 260 cm
ZXX10365	Alu-Bodenbuchse zum Einbetonieren, L = 60 cm, mit Deckel
ZXX10366	Verzinkte Stahlbodenplatte, 40 x 40 cm



## Ampel-Hängerondell mit Wellengitter

ZXX10426	Ø 125 cm (ohne Kette)
ZXX10428	Ø 150 cm (ohne Kette)
ZXX10427	Ø 125 cm (mit Kette)
ZXX10429	Ø 150 cm (mit Kette)

## Alu-Pflanzenteilerbügel

mit Verschiebeschuh für Alu bzw. Holz-Alu-Baumschulbeet



ZXX10528	75 x 60 cm
ZXX10356	125 x 60 cm
ZXX10527	150 x 60 cm
ZXX10357	156 x 60 cm
ZXX10358	160 x 60 cm



## Alu-Blumenampelaufsatz

Blumenampelaufsatz mit Sturmsicherung, doppelseitig, 4 Querholme, 16 Edelstahlhaken, Beschilderungsrahmen

ZXX10578	98 x 125 x 160 cm
ZXX10579	98 x 200 x 160 cm
ZXX10580	98 x 250 x 160 cm
ZXX10581	98 x 380 x 160 cm

## Alu-Boden

Zusatzinheit für Hydrokulturen und Sonderverkauf, bündiger Alu-Boden in Ergänzung zur Alu-Wanne, jederzeit wieder entfernbar, für Rechtecktisch Venta und Venta Plus



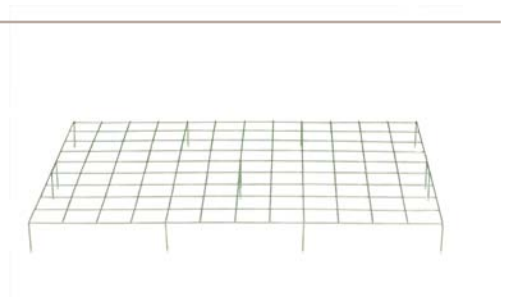
### Artikel

### Maße

ZXX10564	für Halb-/Viertelrundertisch
ZXX10338	Ø 125 cm halbrund
ZXX10399	Ø 160 cm halbrund
ZXX10400	80 x 80 viertelrund

## Stahl-Kletterpflanzeneinsatz für Pflanzentisch, verzinkt

ZXX10379	Maschenweite 15 cm Höhe 12 cm
ZXX10380	Maschenweite 20 cm Höhe 15 cm
ZXX10381	Maschenweite 23 cm Höhe 15 cm
ZXX10382	Maschenweite 27 cm Höhe 17 cm



## Bewässerungsvlies und Bändchengewebe

Vivapol Vlies und Polypropylen Bändchengewebe, 200g/m<sup>2</sup>, Ränder verschweißt

ZXX10529	passend konfektioniert
----------	------------------------



## Sturmsicherungsfeder für doppelseitige Stülp schilder

IXX10362



## Alu-Palettenumrandung

IXX10505	für Europalette mit verschweißter Alu-Wanne, ohne Ablauf
IXX10506	für Europalette mit verschweißter Alu-Wanne, mit Ablauf



# Beschilderung

## Alu-Beschilderungsaufsatz für Boden-/Baumschulbeet



### Artikel Maße

ohne Höhenverstellung, ohne Stülp schilder

ZXX10554	125 x 180 cm
ZXX10555	150 x 180 cm
ZXX10556	200 x 180 cm
ZXX10557	250 x 180 cm
ZXX10558	300 x 180 cm

mit Höhenverstellung, ohne Stülp schilder

ZXX10559	125 x 160 / 180 / 200 cm
ZXX10560	150 x 160 / 180 / 200 cm
ZXX10561	200 x 160 / 180 / 200 cm
ZXX10562	250 x 160 / 180 / 200 cm
ZXX10563	300 x 160 / 180 / 200 cm

## Alu-Tischbeschilderungsaufsatz / Abteilungsschild

Tischbeschilderungsaufsatz, ohne Stülp schilder u.

Höhenverstellung

IXX10484	H 90
----------	------

Alu-Abteilungsschildrahmen für Tischbeschilderungsaufsatz

IXX10485	120 x 25 cm
----------	-------------

## Alu-Zaunbeschilderung endlos

für Schildhalter A 4 und A 3



IXX10496	DIN A4 und DIN A3, endlos, ohne Stülp schilder
----------	--

## Stahl-Palettenbeschilderung feuerverzinkt

4-fach höhenverstellbar 180/200/230/250 cm ohne Schildhalter



IXX10497	Grundeinheit L=300cm
IXX10498	Ergänzungseinheit L=300 cm, inkl. 1 Pfosten
IXX10499	Ergänzungseinheit L=200 cm, inkl. 1 Pfosten
IXX10500	Ergänzungseinheit L=100 cm, inkl. 1 Pfosten

### Alu-Tischbeschilderungsleiste »KONVEX«

ca. 45° Neigungswinkel für optimale Lesbarkeit, incl. Halter, für jede Tischlänge (Paßstück) geeignet



Artikel	Maße
IXX10536	Standardlänge 100cm, A5 quer, bzw. Paßstück
IXX10537	Standardlänge 100cm, A5 hoch, bzw. Paßstück
IXX10538	Standardlänge 100cm, A4 hoch, bzw. Paßstück
IXX10539	Aluverbinder für fluchtgenauen Tischverbund
IXX10540	Alu-Endstück A5
IXX10541	Alu-Endstück A4

### Preisschildständer für laminierte Schilder

IXX10524	Alu-Bodenständer mit A5-Preisschildhalter
IXX10525	Alu-Bodenständer mit A4-Preisschildhalter abgeschrägt, L = 44 cm



### Alu-Beschilderungsrahmen, passend für Ampelaufsatz

mit doppelten Stützblechen A5, Höhe ca. 50 cm über Tischboden, Länge nach Angabe pro lfm. an den Stellfüßen des Ampelaufsatzes (IXX10501) angebracht

IXX10486	H 50
----------	------

### Alu-Stülp Schildhalter für laminierte Schilder

IXX10490	DIN A5 doppelseitig zum Überhängen
IXX10491	DIN A4 doppelseitig zum Überhängen
IXX10527	DIN A3 doppelseitig zum Überhängen
IXX10533	DIN A5 einseitig zum Überhängen
IXX10534	DIN A4 einseitig zum Überhängen
IXX10526	DIN A3 einseitig zum Überhängen



### Alu-Stülp Schildhalter für laminierte Schilder mit Mittelsteg

IXX10492	DIN A3 doppelseitig zum Überhängen
IXX10535	DIN A3 einseitig zum Überhängen





### Stahl-Stülp Schildhalter verzinkt

Artikel	Maße
IXX10483	DIN A5 doppelseitig zum Überhängen, doppelseitig
IXX10530	DIN A4 doppelseitig zum Überhängen, doppelseitig
IXX10531	DIN A3 doppelseitig zum Überhängen, doppelseitig
IXX10479	DIN A5 einseitig zum Überhängen, einseitig
IXX10480	DIN A4 einseitig zum Überhängen, einseitig
IXX10481	DIN A3 einseitig zum Überhängen, einseitig

für laminierte Schilder


IXX10486	DIN A3 doppelseitig zum Überhängen mit Mittelsteg
IXX10482	DIN A3 einseitig zum Überhängen mit Mittelsteg, naturblank



### Stahl-Schildhalter verzinkt zum Anschrauben

für laminierte Schilder

IXX10467	B 21,5 x H 10,5
IXX10469	DIN A5
IXX10471	DIN A5 quer
IXX10473	DIN A4
IXX10475	DIN A3



### Stahl-Schildhalter verzinkt, mit Anstecklasche

für CC-Container

IXX10477	DIN A5
IXX10478	DIN A4

für Preisschildständer (Klemmschiene mittig), Schildhalter in Laminatgröße, Stahl verzinkt, mit rückseitiger Halterung

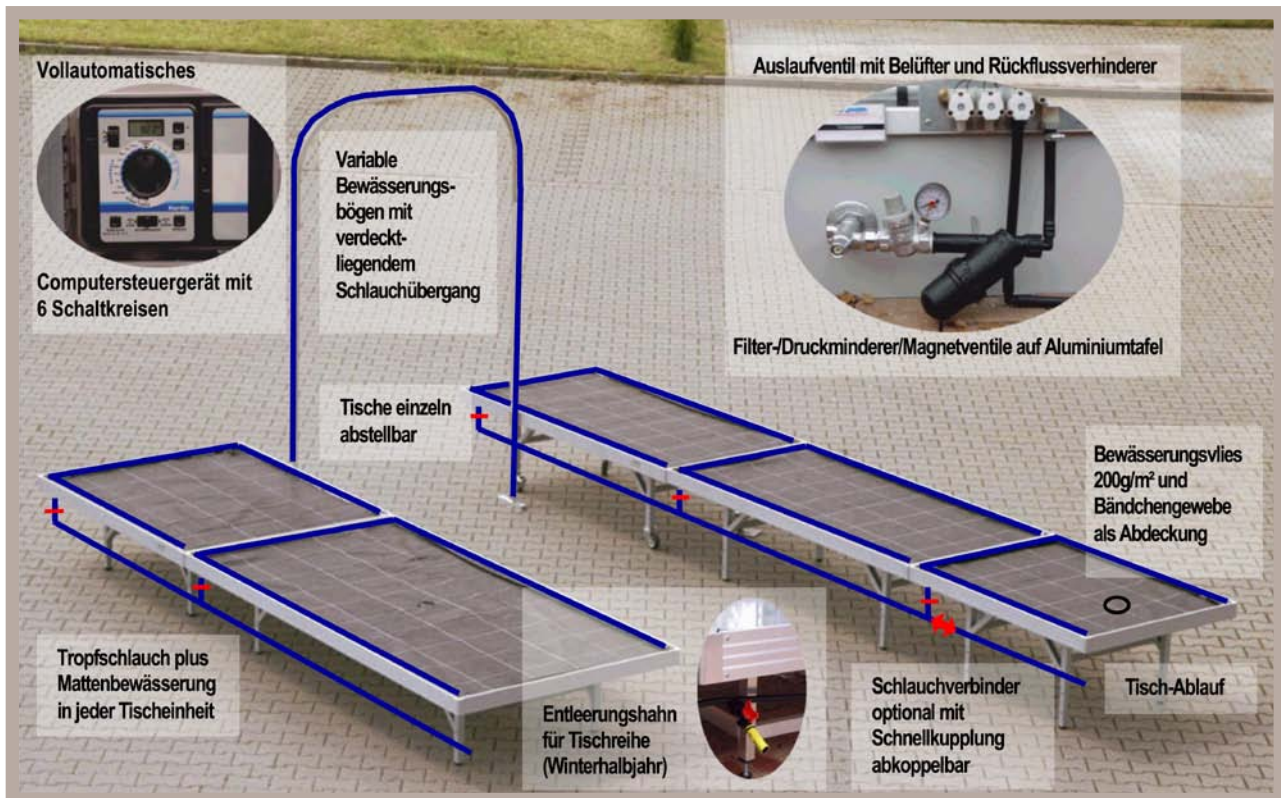
IXX10470	DIN A5 hoch
IXX10472	DIN A5 quer
IXX10474	DIN A4
IXX10476	DIN A3

### Preisschildständer

Stahl-Schildständer gebogen, mit Platte 200 x 200 x 4 mm, passend für alle Schildhalter mit rückseitiger Halterung

IXX10487	H = 60 cm
IXX10488	H = 80 cm
IXX10489	H = 100 cm

# Automatische Bewässerung



## Automatische Tisch- und Ampelbewässerung »Water Magic«

### Vollautomatische Blumentischbewässerung mit 6 Schaltkreisen für die unterschiedlichsten Voraussetzungen

#### Einsatzbereich:

Gartencenter Innen- und Außenanlagen

#### Besonderheiten:

Robustes Steuergerät mit einfacher Bedienung, problemlose Installation durch Bogenübergänge zwischen den Tischreihen, keine Rohrverlegung im Erdreich

#### Optionen:

- Für Blumenampeln und Bodenbeete,
- Bewässerungscomputer mit bis zu 12 Schaltkreisen und 365 Tage-Timer

#### Vorteile:

Gleichmäßige, intensive Bewässerung der Pflanzen mit zu jeder Tages-/Nachtzeit einstellbarer Bewässerungsdauer; dadurch äußerst geringer Wasserverbrauch, beachtliche Mitarbeiterentlastung, stets frische Pflanzen bis zum Verkauf, erhebliche Verminderung von Pflanzenschwund – mehr Rentabilität, weniger Ausschuss



# Pflanzenproduktionstische



## Alu-Rolltisch

mit Polystyrol Ebbe- und Flut-Wanne, hochbelastbarem Unterbau, kugelgelagerter Führungssicherung, Kippsicherung, Querriegelabstand ca. 50 cm, gelochte Dübelplatte, leichtgängige verzinkte Stahlrohre

Standardbreiten als Festtisch: 82 – 102 – 122 – 146 cm

Standardbreiten: 152 – 162 – 172 – 182 – 192 – 202 cm

Länge: nach Bedarf



## Alu-Rolltisch

als Flutmattentisch (0,5% Gefälle zur Rinne) mit gelochtem Styroporboden, transparenter PE-Folie, Bewässerungsvlies 100 g/m<sup>2</sup>, Antialgenfolie (alternativ Bändchengewebe gegen Aufpreis), höhenverstellbar, kugelgelagerte Führungssicherung, Kippsicherung, Querriegelabstand ca. 50 cm, gelochte Dübelplatte, leichtgängige verzinkte Stahlrohre, Alu-Sammelrinne mit Ablaufstutzen

Standardbreiten: 153 – 203 cm

Länge: nach Bedarf

### Alu-Rolltisch

mit lose aufliegenden Alu-Rinnen, 12 cm breit, stranggepresst, Stoßverbinder, Alu-Sammelrinne, höhenverstellbar, kugelgelagerte Führungssicherung, Kippsicherung, gelochte Dübelplatte, leichtgängige verzinkte Stahlrohre

Breite und Länge: nach Bedarf




### Alu-Hänge

mit Polystyrol Ebbe- und Flut-Wanne komplett mit Aufhängung (ca. alle 2 m), Alu-Rechteckrohr 25 x 35 mm, verzinkte Knotenkette, Höhenausgleich

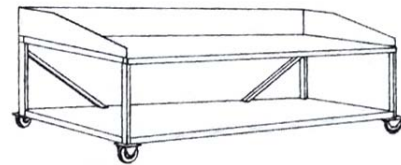
Standardbreiten: 35 – 45 – 65 cm

Länge: nach Bedarf



### Arbeitstisch

Alu-Arbeitsplatte und Alu-Zwischenboden, Arbeitsplatte mit umlaufendem und gebördeltem Rand 200 mm hoch, vorn abgescrägt, feststehend



Artikel	Maße
PXX10459	93 x 200 x 85 cm
PXX10460	93 x 250 x 85 cm

### Optional lieferbar

- Schmutzsieb für Ventilsumpf
- Ebbe- und Flut-Ventil für Einrohrsystem
- Quickventil für Zweirohrsystem
- Stopper mit Schraube als Fingerschutz

Edelstahlaufgaben für Pflanz- und Arbeitstisch

ZXX10461	93 x 200 cm
ZXX10462	93 x 250 cm

Stahlschublade für Pflanz- und Arbeitstisch

ZXX10463	50,5 x 50,5 x 13,5 cm
----------	-----------------------



Kipp- und Führungssicherung

**Alle Tische sind auch feststehend lieferbar.**

# MH Metallprofil GmbH

MH Metallprofil GmbH  
Industriegebiet Am Hofbusch 8  
01744 Reichstädt

Tel. +49 (0) 3504-6414 - 0  
Fax +49 (0) 3504-6414 -10

Mail [info@mh-metallprofil.de](mailto:info@mh-metallprofil.de)  
[www.mh-metallprofil.de](http://www.mh-metallprofil.de)

